

CITORUSH

TRAINING CENTER



PROGRAMAS ACADÉMICOS 2024

Somos **EXCELENCIA ACADÉMICA**
a sólo un clic de distancia

¡Sigamos aprendiendo juntos!

hola@citorushtc.com

+54 91173603576 | +51926570734 | +51920075831

SOBRE NOS OTROS



APOSTAMOS POR LA DISRUPCIÓN EDUCATIVA SIGLO XXI

Somos una plataforma tecnológica de EAD, gracias a las redes sociales tenemos una comunidad educativa para personas que quieren aprender y actualizarse en habilidades técnico-científicas en el área de la salud, entre otras multidisciplinas de la citotecnología.

En **CITORUSHTC** hacemos de nuestro trabajo un estilo de vida y hemos diseñado Entornos virtuales de aprendizaje para toda nuestra comunidad de "Citolovers". Es por ello que hemos desarrollado todos estos programas formativos continuos de actualización, minicursos, cursos y diplomados.

Todos nuestros cursos están avalados por la Universidad de Carabobo (Valencia-Venezuela), la Fundación de Centros de Estudios para Latinoamérica y el Caribe (FUNDACELAC) y CITORUSH TRAINING CENTER Empresa registrada, avalada y reconocida internacionalmente con la Validación Online de la IMS GLOBAL consorcio de elearning internacional para (EAD)

La innovación es uno de nuestros mantras y la formación de profesionales en sector salud la asumimos para estar a la altura de lo que un mundo hiperactivo e hiperconectado. Para afrontar todos estos retos, la tecnología se nos presenta como un aliado imprescindible a la hora de impulsar una educación disruptiva que reenfoque el aprendizaje y el metaverso es hacia donde nosotros vamos.

www.citorushtc.com



FUNDADORES



MISIÓN Y VISIÓN VALORES

CITORUSH TRAINING CENTER

MISIÓN:

Ayudar a 10.000 mil profesionales, médicos, técnicos y estudiantes de laboratorio, que buscan perfeccionar su carrera, impactando a través de herramientas digitales y entornos virtuales de aprendizaje a/sincrónicos en modalidad EAD (e-learning)

Organizar eventos internacionales educativos con altos estándares de calidad y excelencia académica en modalidad presencial/híbrida.

Importar, vender y distribuir insumos y equipos médicos de tecnología médica de vanguardia.

Organizar actividades educativas en modalidad Blended en el centro de formación internacional de prácticas profesionales (b-learning).

VISIÓN:

Ser un centro educativo internacional que pueda ayudar a cambiar vidas a través del aprendizaje, educando a profesionales, médicos, técnicos y estudiantes de laboratorio y áreas científicas de todo el mundo, convirtiéndonos en un referente de la educación a distancia.

VALORES:

- Cultura Citorushtc- Mente abierta y honestos
- Presumimos la Buena Fé
- Disciplina- Trabajamos sin horario
- Comunicación – Creemos que las mejores ideas se discuten
- Colaboración -Trabajando juntos podemos lograr cualquier cosa
- Creatividad – Todos los días salen nuevas ideas
- Liderazgo – Usamos nuestras liderazgo para inspirar a los demás
- Dinamismo – Creemos en el ensayo y error



www.citorushtc.com

CATALOGO MASTER TRAINING





ENTRENAMIENTO MAGISTRAL PLUS EN CITOPATOLOGÍA GINECOLÓGICA

ENTRENAMIENTO MAGISTRAL PLUS EN CITOPATOLOGIA GINECOLOGICA

Tipo de Programa Académico: Diplomado Internacional

Son 7 cursos en 1 la oferta especial.

PAQUETE INCLUYE

- Master Training en Citopatología Ginecológica (12 meses de estudio).
- Training Citología en Base líquida (CBL)
- Training Citomorfología diferencial de VPH
- Minicursos Citología Cervical + Tinción Pap
- Minicursos en coloraciones especiales utilizadas en Ginecología (Shorr + Gram + H&E)
- Acceso a plataforma de e-patología con láminas digitalizadas para prácticas profesionales
- 4 Bestsellers (Ebooks digitales ORIGINALES)
- Atlas de ilustraciones celulares de tracto genital femenino
- Tinción perfecta en anatomía patológica
- Criterios citomorfológicos en infecciones cervicales
- Acceso a plataforma de screening digital de láminas y mucho más como: recursos descargables, libros digitales, juegos online, exámenes, atlas interactivo.

FORMAS DE PAGO



[ENTRA AQUÍ](#)

Inversión: **915 USD**

PAGO UNICO

CURSO - TALLER

CITOLOGÍA CERVICAL



Este training ha sido diseñado para proporcionar a los participantes un exhaustivo conocimiento en la evaluación de muestras citológicas cervicovaginales con estándares de calidad, permitiendo desarrollar capacidades en el citodiagnóstico y mejorar procesos pre/analíticos para que los pacientes reciban un diagnóstico de calidad, estandarizado y confiable y de esta manera desarrollar competencias y habilidades para el desempeño de las diferentes funciones y responsabilidades de un citólogo (a) en empresas del sector privado o público de salud, tanto en ámbito nacional como internacional.

¡Evalúa muestras citológicas con estándares de calidad internacional! Perfecciona tus capacidades en citodiagnóstico y mejora tus procesos pre/analíticos para que tus pacientes reciban un diagnóstico de calidad, estandarizado y confiable.

¡Decide dar el gran paso AHORA! Actualiza y Perfecciona tus conocimientos.

FORMAS DE PAGO

En CITORUSHTC tienes diversas formas de pago para tu comodidad. Con nuestra pasarela de pago puedes hacer tu pago con tarjeta de débito y crédito.



Inversión: **125 USD**

PAGO UNICO

CURSO - TALLER CITOLOGÍA CERVICAL



BENEFICIOS:

- Acceso ilimitado a la plataforma LMS para que puedas acceder a las clases 24/ 7 y veas la repetición las veces que desees
- Asesoría por mensajería instantánea WhatsApp/Telegram
- Material de lectura PDF descargable. Incluye Sistema Bethesda 2018
- Acceso a altas digital interactivo
- Acceso a altas fotográfico digital
- Acceso a juego online interactivo
- Acceso a plataforma de e-patología con laminas digitalizadas para prácticas profesionales
- Certificado con aval universitario apostillable y valor curricular internacional

FORMAS DE PAGO

En CITORUSHTC tienes diversas formas de pago para tu comodidad. Con nuestra pasarela de pago puedes hacer tu pago con tarjeta de débito y crédito.



Inversión: **125 USD**

PAGO UNICO



Este programa ha sido diseñado para proporcionar a los participantes una experiencia de realidad aumentada a través de un conjunto de tecnologías del servidor de Motic que permiten visualizar parte del mundo real al observar una citología ginecológica a través de un dispositivo tecnológico. Se trata de 12 casos de citología convencional para análisis citomorfológico dentro de la plataforma. Podrás hacer el recorrido de campo en tu laptop o PC, como si de un extendido físico en microscopio se tratase, permitiendo el desarrollo de competencias y habilidades para el desempeño de las diferentes funciones y responsabilidades de un técnico/citotecnólogo, tanto en ámbito nacional como internacional.

FORMAS DE PAGO

En CITORUSHTC tienes diversas formas de pago para tu comodidad. Con nuestra pasarela de pago puedes hacer tu pago con tarjeta de débito y crédito.



Inversión: **76 USD**
PAGO UNICO





DIPLOMADO INTERNACIONAL
**CITOPATOLOGÍA
GINECOLÓGICA**

Este **MASTER TRAINING EN CITOPATOLOGÍA GINECOLÓGICA** ha sido diseñado para proporcionar a los participantes un exhaustivo conocimiento en la evaluación de muestras de citología ginecológica para profundizar paso a paso en la citomorfología del Tracto Genital Femenino desde CERO. Comenzando con la citología normal que conforma cada uno de los epitelios, veremos generalidades del estudio del PAP-TEST desde toma y procesamiento de muestra en el laboratorio. Profundizando en cada módulo aspectos que abarcan la interpretación y análisis citomorfológico de patologías inflamatorias, premalignas y malignas del cérvix, ano-recto, vulva, endometrio, trompas de falopio, ovario y glándula mamaria. Teniendo incluso temas de líquido amniótico utilizado frecuentemente en obstetricia.

Además aprenderás todas las herramientas y criterios diagnósticos de acuerdo al Sistema Internacional de Bethesda para informar citología cervical y Sistema Yokhama para Glándula Mamaria, para evaluar muestras citológicas con estándares de calidad, permitiendo desarrollar capacidades en el citodiagnóstico y mejorar procesos pre/analíticos para que los pacientes reciban un diagnóstico de calidad, estandarizado y confiable y de esta manera desarrollar competencias y habilidades para el desempeño de las diferentes funciones y responsabilidades de un citólogo (a) en empresas del sector privado o público de salud, tanto en ámbito nacional como internacional.

Inversión: **718 USD**
50% de DESCUENTO
Valor Real: 4800 USD

DIPLOMADO INTERNACIONAL **CITOPATOLOGÍA GINECOLÓGICA**

TEMARIO

[**ENTRA AQUÍ**](#)

TEMARIO

- Módulo I Citología Normal
- Módulo II Citología inflamatoria
- Módulo III Citología Positiva
- Módulo VI Sistemas de Reporte
- Módulo V Citología Anorectal
- Módulo VI Vulva
- Módulo VII Endometrio
- Módulo VIII Trompas de Falopio
- Módulo IX Ovario
- Módulo X Citología Mamma I
- Módulo XI Citología Mamma II
- Módulo XII Citología Mamma III

SOBRE TU TRAINER

Msc. Dai García

- Egresada de la Universidad Central de Venezuela primer lugar de promoción, con 20 años de experiencia en el diagnóstico citomorfológico ginecológico

Inversión: **718 USD**

50% de DESCUENTO
Valor Real: ~~1400 USD~~

DIPLOMADO INTERNACIONAL CITOPATOLOGÍA GINECOLÓGICA

INCLUYE:

- 121 clases pregrabadas en vídeo
- Certificado e Insignia Digital de validez curricular
- Monitoreo Permanente en tiempo real
- Debate de artículos de interés
- Acceso ilimitado y de por vida
- Acceso a grupo privado por cada módulo
- Asesoría personalizada por Whatsapp/ Telegram
- 20 GB de imágenes de casos
- Kit de guías originales Citorushtc **DESCARGABLES**
- Plantilla para reporte de informes
- Plantilla para promociones (Campañas en salud)
- Pack de libros de citopatología **DESCARGABLES (PDF)**
- Exámenes online por cada módulo
- Asignaciones para fijar el aprendizaje por cada módulo
- Juegos online
- Casos en vivo (en los primero 4 módulos)
- Revistas digitales gratuitas de la plataforma
- Ebook de "Sistema Bethesda 2018" (versión en ingles)
- Horario de participación libre
- Actualización del contenido constante y gratis
- **BONÚS N °1:** Masterclass Citología Líquido Amniótico
- **BONÚS N °2:** Mastermind - mentoría en vivo

69 USD

**MODALIDAD FINANCIADO
CUOTA MENSUAL**

DIPLOMADO INTERNACIONAL CITOPATOLOGÍA GINECOLÓGICA

MODALIDADES DE PAGO

Puedes pagar en 12 CÓMODAS mensualidades o hacer un único pago y ahorrar +50%.

- Pago Único: **574.40 USD**
- Pago por Módulo: **69 USD** por mes

FORMAS DE PAGO

En CITORUSHTC tienes diversas formas de pago para tu comodidad. Con nuestra pasarela de pago puedes hacer tu pago con tarjeta de débito y crédito.



[INSCRIBETE AQUI EN CUOTAS](#)

[PROMOCION UNICO PAGO](#)

[**www.citorushtc.com**](http://www.citorushtc.com)

TRAINING
ONLINE



DIPLOMADO INTERNACIONAL HISTOTECNOLOGÍA

Este **MASTER TRAINING EN HISTOTECNOLOGÍA** ha sido diseñado para proporcionar a los participantes un exhaustivo conocimiento en las manipulaciones técnicas de muestras biológicas hasta su transformación en un preparado histológico y coloraciones especiales desde CERO. Comenzado con las técnicas usadas en la histotecnología, avanzando progresivamente con los conocimientos básicos para la descripción macroscópica de tejidos que se reciben en el laboratorio de anatomía patológica, propias de las competencias de un auxiliar de macroscopia de piezas benignas junto al patólogo, profundizando la histotecnología aplicada a Laboratorios de Anatomía Patológica, donde aprenderás los tipos de biopsias, incisional, excisional, sacabocado (Punch), aspiración y punción (PAAF/PAG), inspección y descripción del material anatomopatológico. Profundizando en cada módulo aprenderás fundamentos generales para el procesamiento histológico, métodos y técnicas de inclusión, micrótomos y técnicas de corte de los tejidos, permitiendo desarrollar competencias y habilidades para el desempeño de las diferentes funciones y responsabilidades de un histólogo (a) en empresas del sector privado o público de salud, tanto en ámbito nacional como internacional

Inversión:

689 USD

50% de DESCUENTO

Valor Real: ~~1200 USD~~





DIPLOMADO INTERNACIONAL HISTOTECNOLOGÍA



INCLUYE:

- 44 clases pregrabadas en vídeo
- Certificado e Insignia Digital de validez curricular
- Tutoría Permanente en tiempo real
- Acceso al TRAINING ilimitado y de por vida
- Acceso a grupo privado de Facebook por cada módulo
- Acceso al aula virtual de Whatsapp para asesoría personalizada
- Acceso al aplicativo móvil (APP) para smartphone y table
- Kit de guías originales Citorushc DESCARGABLES
- Asignaciones en el transcurso del training para potenciar activamente tu proceso de aprendizaje en cada uno de nuestros fabulosos módulos
- Horario de participación libre
- Examen final de fin de curso
- Actualización del contenido constante y gratis

[ENTRA AQUÍ](#)

SOBRE TU TRAINER

Lcda. Mariana Segovia

- Egresada de la Universidad Arturo Michelena (UAM)
- 10 años de experiencia en el ejercicio profesional en diversos laboratorios de Anatomía Patológica
- Actualmente ejerce profesionalmente en Argentina

Inversión:

689 USD

50% de DESCUENTO
Valor Real: ~~1200 USD~~



DIPLOMADO INTERNACIONAL HISTOTECNOLOGÍA

PAGO ÚNICO O PAGO FLEXIBLE

Puedes pagar en 11 CÓMODAS mensualidades, o hacer un único pago y ahorrar un 53%.

- Pago Único: **551.20 USD**
- Pago por Módulo: **76 USD** por mes

FORMAS DE PAGO

En CITORUSHTC tienes diversas formas de pago para tu comodidad. Con nuestra pasarela de pago puedes hacer tu pago con tarjeta de débito y crédito.

VISA**AMERICAN
EXPRESS**Diners Club
INTERNATIONAL

Inversión:

76 USD**MODALIDAD
CUOTA MENSUAL**



DIPLOMADO INTERNACIONAL CITOTECNOLOGÍA GENERAL

MASTER TRAINING EN CITOTECNOLOGÍA GENERAL Este Master Training ha sido diseñado para proporcionar a los participantes un exhaustivo conocimiento en todo lo relacionado con el área de la Citopatología General No Ginecológica, capacitando al profesional de ciencias de la salud en citología o patología médica para que pueda realizar el análisis y posterior diagnóstico de los especímenes correspondientes con el fin de hacer un reporte según los sistemas de clasificación internacionales establecidos para dichas muestras, así como conocer otras pruebas diagnósticas, controles y sistemas de información que complementan el estudio citológico, permitiendo desarrollar competencias y habilidades para el desempeño de las diferentes funciones y responsabilidades de un citólogo (a) en empresas del sector privado o público de salud, tanto en ámbito nacional como internacional.

DURACION: 12 MESES

[ENTRA AQUÍ](#)

Inversión: **395 USD**

50% de DESCUENTO
Valor Real: 838 USD

DIPLOMADO INTERNACIONAL **CITOTECNOLOGÍA GENERAL**

INCLUYE:

- 90 clases pregrabadas en vídeo
- Certificado e Insignia Digital de validez curricular
- Tutoría Permanente en tiempo real
- Acceso al TRAINING ilimitado y de por vida
- Acceso a grupo privado de Facebook por cada módulo
- Acceso al aula virtual de Whatsapp para asesoría personalizada
- Acceso al aplicativo móvil (APP) para smartphone y tablet
- Kit de guías originales Citorushc DESCARGABLES
- Asignaciones en el transcurso del training para potenciar activamente tu proceso de aprendizaje en cada uno de nuestros fabulosos módulos
- Horario de participación libre
- Examen Actualización del contenido constante y gratis

TUS TRAINERS

Msc. Dai García

Lcda. Yesica Figueredo

Dra. Yanira Zabala

Inversión

CUOTA: **45 USD**

Valor Real: ~~838 USD~~

CATALOGO TRAINING



TRAINING



Este **TRAINING DE CITOLOGÍA VETERINARIA** ha sido diseñado para proporcionar a los participantes un exhaustivo conocimiento sobre el diagnóstico citomorfológico veterinario desde CERO. Iniciando con la introducción de la citología veterinaria, donde aprenderás las bases de la histología animal, veremos los tipos de tejidos y las técnicas de la microscopía óptica. Posteriormente, profundizaremos con las técnicas de coloración citológicas y técnicas de recolección de muestras. Además aprenderás la citología ginecológica y no ginecológica abarcando el aparato reproductivo, ciclo estral, toma de muestra de orina, piel, ótica, líquidos corporales, órganos, sanguínea, procesamiento de la muestra, análisis y diagnóstico, permitiendo desarrollar competencias y habilidades para el desempeño de las diferentes funciones y responsabilidades de un citólogo (a) en empresas del sector privado o público de salud, tanto en ámbito nacional como internacional.

Inversión: **275 USD**

50% de DESCUENTO

Valor Real: 440 USD



TRAINING CITOLOGÍA VETERINARIA

INCLUYE:

- 47 clases pregrabadas en vídeo
- Certificado e Insignia Digital de validez curricular
- Tutoría Permanente en tiempo real
- Debate de artículos de interés
- Acceso al TRAINING ilimitado y de por vida
- Acceso a grupo privado por cada módulo
- Acceso al aula virtual de WhatsApp para asesoría personalizada
- Kit de guías en PDF DESCARGABLES
- Pack de libros de citopatología veterinaria DESCARGABLES (PDF)
- Asignaciones para fijar el aprendizaje por cada módulo
- Horario de participación libre
- Actualización del contenido constante y gratis

[ENTRA AQUÍ](#)

SOBRE TU TRAINER

Lcda. Adriana Segovia

- Egresada de la Universidad Arturo Michelena (UAM) primer lugar de promoción.
- 10 años de experiencia en el diagnóstico citomorfológico en diversos animales

Inversión: **275 USD**

50% de DESCUENTO
Valor Real: 440 USD



TRAINING CITOLOGÍA VETERINARIA

PAGO ÚNICO O PAGO FLEXIBLE

Puedes pagar en 4 CÓMODAS mensualidades, o hacer un único pago y ahorrar un 53%.

- Pago Único: **275 USD**
- Pago por Módulo: **76 USD** por mes

FORMAS DE PAGO

En CITORUSHTC tienes diversas formas de pago para tu comodidad. Con nuestra pasarela de pago puedes hacer tu pago con tarjeta de débito y crédito.

VISA



**AMERICAN
EXPRESS**



Diners Club
INTERNATIONAL

Inversión: **76 USD**

**MODALIDAD
CUOTA MENSUAL**





CURSO INTERNACIONAL
CITOLOGÍA
MAMARIA


Este **TRAINING EN CITOLOGÍA MAMARIA** ha sido diseñado para proporcionar a los participantes un exhaustivo conocimiento en el diagnóstico citomorfológico de la glándula mamaria desde CERO. Comenzando por la citología normal, donde aprenderás la anatomía e histología de la glándula mamaria, los métodos de exploración y los patrones normales de citología. Profundizando en cada módulo con los aspectos de la citología benigna donde aprenderás la citopatología benigna infecciosa, alteraciones de carácter inflamatorio y degenerativo. Finalmente, aprenderás la citología maligna donde verás los diversos tumores, errores, dificultades y trampas diagnósticas y la terminología aplicada al reporte citológico, permitiendo desarrollar competencias y habilidades para el desempeño de las diferentes funciones y responsabilidades de un citólogo (a) en empresas del sector privado o público de salud, tanto en ámbito nacional como internacional.

Inversión:

198 USD

50% de DESCUENTO

Valor Real: 440 USD



CURSO INTERNACIONAL
CITOLOGÍA
MAMARIA

INCLUYE:

- 12 clases pregrabadas en vídeo
- Certificado e Insignia digital de validez curricular
- Acceso ilimitado y de por vida
- Acceso a grupo privado por cada módulo
- Asesoría personalizada vía Whatsapp/Telegram
- 20 GB de imágenes de casos
- Kit de guías originales Citorushc DESCARGABLES
- Pack de libros de citopatología DESCARGABLES (PDF)
- Exámenes online por cada módulo
- Asignaciones para fijar el aprendizaje por cada módulo
- Juegos online
- Casos en vivo
- Revistas digitales gratuitas de la plataforma
- E-book de "Sistema Yokohama 2020" (versión en ingles)

[ENTRA AQUÍ](#)

Inversión:

198 USD

50% de DESCUENTO
Valor Real: 440 USD



CURSO INTERNACIONAL
CITOLOGÍA
MAMARIA

TEMARIO

- Módulo I -Citologia Mamaria Normal
- Módulo II -Citologia Mamaria Benigna
- Módulo III -Citologia Mamaria Maligna

SOBRE TU TRAINER

Msc. Dai García

- Egresada de la Universidad Central de Venezuela primer lugar de promoción.
- 20 años de experiencia en el diagnóstico de citología diversa.

Inversión: **76 USD**

MODALIDAD
CUOTA MENSUAL

TRAINING TÉCNICAS HISTOLÓGICAS

Este **TRAINING TÉCNICAS HISTOLÓGICAS** ha sido diseñado para proporcionar a los participantes un exhaustivo conocimiento en las manipulaciones técnicas de muestras biológicas hasta su transformación en un preparado histológico y coloraciones especiales desde CERO. Comenzado por histotecnología aplicada a Laboratorios de Anatomía Patológica, donde aprenderás los tipos de biopsias, incisional, excisional, sacabocado (Punch), aspiración y punción (PAAF/PAG), inspección y descripción del material anatomopatológico. Profundizando en cada módulo aprenderás fundamentos generales para el procesamiento histológico, métodos y técnicas de inclusión. micrótomos y técnicas de corte de los tejidos, permitiendo desarrollar competencias y habilidades para el desempeño de las diferentes funciones y responsabilidades de un histólogo (a) en empresas del sector privado o público de salud, tanto en ámbito nacional como internacional.

Inversión:

275 USD

50% de DESCUENTO

Valor Real: 440-USD



TRAINING TÉCNICAS HISTOLÓGICAS

INCLUYE:

- 16 clases pregrabadas en vídeo
- Certificado e Insignia Digital de validez curricular
- Tutoría Permanente en tiempo real
- Acceso al TRAINING ilimitado y de por vida
- Acceso a grupo privado por cada módulo
- Acceso al aula virtual de WhatsApp para asesoría personalizada
- Acceso al aplicativo móvil (APP) para smartphone y Tablet
- Kit de guías originales Citorushtc **DESCARGABLES**
- Asignaciones a lo largo de dicho training para potenciar activamente tu proceso de aprendizaje en cada uno de nuestros fabulosos módulos
- Horario de participación libre
- Examen final de fin de curso
- Actualización del contenido constante y gratis

[ENTRA AQUÍ](#)

SOBRE TU TRAINER

Lcda. Mariana Segovia

- Egresada de la Universidad Arturo Michelena (UAM)
- 10 años de experiencia en el ejercicio profesional en diversos laboratorios de Anatomía Patológica
- Actualmente ejerce profesionalmente en Argentina

Inversión: **275 USD**

50% de DESCUENTO
Valor Real: 440 USD



TRAINING
ONLINE



TRAINING TÉCNICAS HISTOLÓGICAS

PAGO ÚNICO O PAGO FLEXIBLE

Puedes pagar en 4 CÓMODAS mensualidades, o hacer un único pago y ahorrar un 53%.

- Pago Único: **275 USD**
- Pago por Módulo: **76 USD** por mes


FORMAS DE PAGO

En CITORUSHTC tienes diversas formas de pago para tu comodidad. Con nuestra pasarela de pago puedes hacer tu pago con tarjeta de débito y crédito.



Inversión: **76 USD**
**MODALIDAD
CUOTA MENSUAL**





TRAINING **INMUNOHISTOQUIMICA APLICADA EN ANATOMIA PATOLOGICA**

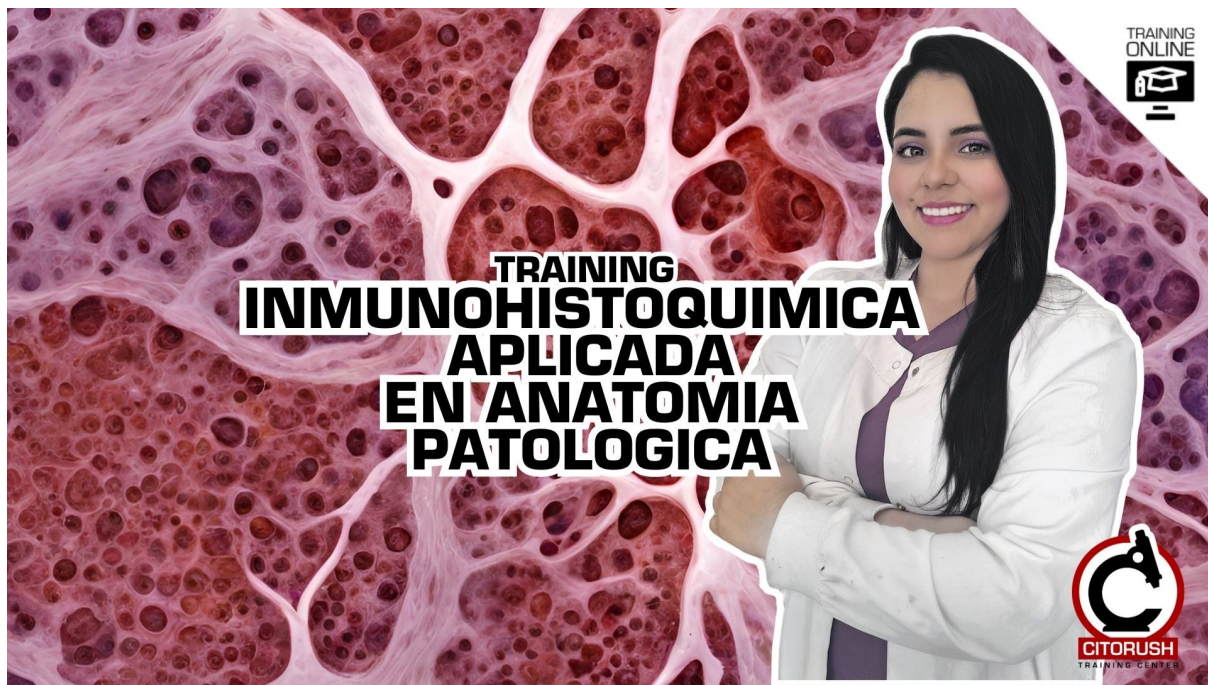
Este programa ha sido diseñado para proporcionar a los participantes un exhaustivo conocimiento en las bases teóricas, generalidades y procedimientos correctos para realizar una técnica inmunohistoquímica exitosa. Comenzado por la historia de la técnica, Generalidades & Bases teóricas, Estandarización y Fases preanalítica, analítica y post-analítica. donde aprenderás los pasos establecidos por la OMS desde su fijación y procesamiento, En su fase analítica comprenderás los principales métodos como la recuperación antigénica, inmunología en AP, incubación de Anticuerpos, diluciones y diluyentes. Como también aprenderás a evidenciar errores más comunes y solucionarlos. Conocerás los sistemas de detección más importantes y usados en la actualidad. Y en su fase post analítica entenderás los controles de calidad aplicados a la técnica, ventajas, desventajas, recomendaciones y nuevas tecnologías, permitiendo desarrollar competencias y habilidades para el desempeño de las diferentes funciones y responsabilidades de un histólogo (a) en empresas del sector privado o público de salud, tanto en ámbito nacional como internacional.

Inversión:

275 USD

50% de DESCUENTO
Valor Real: 440 USD





INCLUYE:

- 23 clases pregrabadas en vídeo
- Certificado e Insignia Digital de validez curricular
- Tutoría Permanente en tiempo real
- Acceso al TRAINING ilimitado y de por vida
- Acceso a grupo privado por cada módulo
- Acceso al aula virtual de WhatsApp para asesoría personalizada
- Acceso al aplicativo móvil (APP) para smartphone y Tablet
- Kit de guías originales Citorushtc DESCARGABLES
- Asignaciones a lo largo de dicho training para potenciar activamente tu proceso de aprendizaje en cada uno de nuestros fabulosos módulos
- Horario de participación libre
- Examen final de fin de curso
- Actualización del contenido constante y gratis

[ENTRA AQUÍ](#)

SOBRE TU TRAINER

Ht. María Alejandra Betancourt

Egresada de la Universidad de Carabobo (UC)

- 10 años de experiencia en el ejercicio internacional profesional en diversos laboratorios de Anatomía Patológica
- Actualmente ejerce profesionalmente en Colombia

Inversión:

275 USD

50% de DESCUENTO
Valor Real: 440 USD

TRAINING INMUNOHISTOQUIMICA APLICADA EN ANATOMIA PATOLOGICA



PAGO ÚNICO O PAGO FLEXIBLE

Puedes pagar en 4 CÓMODAS mensualidades, o hacer un único pago y ahorrar un 53%.

- Pago Único: **275 USD**
- Pago por Módulo: **76 USD** por mes

FORMAS DE PAGO

En CITORUSHTC tienes diversas formas de pago para tu comodidad. Con nuestra pasarela de pago puedes hacer tu pago con tarjeta de débito y crédito.

VISA



**AMERICAN
EXPRESS**



Diners Club
INTERNATIONAL

Inversión:

76 USD

**MODALIDAD
CUOTA MENSUAL**



Este training ha sido diseñado para proporcionar a los participantes un exhaustivo conocimiento en aspectos específicos en técnicas especiales de inmunofluorencencia (IHQ) y FISH (Hibridación In Situ Fluorescente) en tejidos como alternativa diagnóstica en el procesamiento de diversas muestras remitidas al laboratorio de anatomia patologica, permitiendo el desarrollo de competencias y habilidades para el actividades en el laboratorio de histotecnologia con altos estándares de calidad internacional. La inmunofluorescencia (IHQ) y la hibridación in situ fluorescente (FISH) son dos técnicas importantes en biología molecular y biomedicina que se utilizan para estudiar la presencia y la ubicación de moléculas específicas en muestras biológicas, como tejidos o células. Ambas técnicas son herramientas valiosas en investigación y diagnóstico clínico, permitiendo la visualización y caracterización de moléculas específicas en contextos celulares y genéticos. La elección entre IHQ y FISH dependerá de los objetivos del estudio y la naturaleza de la información que se busca obtener.

Inversión:

198 USD

50% de DESCUENTO
Valor Real: 440 USD





INCLUYE:

- 14 clases pregrabadas en vídeo
- Certificado e Insignia Digital de validez curricular
- Tutoría Permanente en tiempo real
- Acceso al TRAINING ilimitado y de por vida
- Acceso a grupo privado por cada módulo
- Acceso al aula virtual de WhatsApp para asesoría personalizada
- Acceso al aplicativo móvil (APP) para smartphone y Tablet
- Kit de guías originales Citorushtc **DESCARGABLES**
- Asignaciones a lo largo de dicho training para potenciar activamente tu proceso de aprendizaje en cada uno de nuestros fabulosos módulos
- Horario de participación libre
- Examen final de fin de curso
- Actualización del contenido constante y gratis

[ENTRA AQUÍ](#)

SOBRE TU TRAINER

Ht. María Alejandra Betancourt

Egresada de la Universidad de Carabobo (UC)

- 10 años de experiencia en el ejercicio internacional profesional en diversos laboratorios de Anatomía Patológica
- Actualmente ejerce profesionalmente en Colombia

Inversión:

198 USD

50% de DESCUENTO
Valor Real: 440 USD



PAGO ÚNICO O PAGO FLEXIBLE

Puedes pagar en 4 CÓMODAS mensualidades, o hacer un único pago y ahorrar un 53%.

- Pago Único: **198 USD**
- Pago por Módulo: **76 USD** por mes

FORMAS DE PAGO

En CITORUSH TC tienes diversas formas de pago para tu comodidad. Con nuestra pasarela de pago puedes hacer tu pago con tarjeta de débito y crédito.



Inversión: **76 USD**
MODALIDAD
CUOTA MENSUAL

TRAINING DERMOCOSMÉTICA BÁSICA

Este **TRAINING EN DERMOCOSMÉTICA BÁSICA** ha sido diseñado para proporcionar a los participantes un exhaustivo conocimiento de la histología de la piel, procesos y aspectos específicos desde la perspectiva celular. Tu aprendizaje inicia con anatomía y fisiología de la piel donde aprenderás las Disciplinas que se ocupan de la piel, los Caracteres morfológico del órgano cutáneo, la Embriología humana y las Funciones de la Piel. Posteriormente profundizaremos con la histología de la piel, abarcando como Los cuatro tejidos fundamentales, Estructura microscópica de la piel, Estructura de la piel y Unidad pilosebácea. De forma seguida aprenderás los tipos de piel, te enseñaremos El Manto hidrolípido, los Fototipos cutáneos, la Protección Natural contra el Sol y los Cuidados esenciales de la piel. Finalmente, aprenderás histopatología de algunas de las afecciones dermatológicas, aquí abarcaremos la Dermatitis Atópica, la Dermatitis de Contacto, Dermatitis Seborreica y el Acné, permitiendo el desarrollo de competencias y habilidades para el desempeño de las diferentes funciones y responsabilidades de un cosmetólogo en empresas del sector, tanto en ámbito nacional como internacional.

Inversión: **220 USD**

50% de DESCUENTO
Valor Real: 440 USD

TRAINING DERMOCOSMÉTICA BÁSICA

INCLUYE:

- 16 clases pregrabadas en vídeo
- Certificado e Insignia Digital de validez curricular
- Tutoría Permanente en tiempo real
- Acceso a la TRAINING ilimitado y de por vida
- Acceso a grupo privado por cada módulo
- Acceso al aula virtual de WhatsApp para asesoría personalizada
- Exámenes online por cada módulo
- Asignaciones para fijar el aprendizaje por cada módulo
- Horario de participación libre
- Actualización del contenido constante y gratis

[ENTRA AQUÍ](#)

Inversión: **220 USD**

50% de DESCUENTO
Valor Real: 440 USD

TRAINING DERMOCOSMÉTICA BÁSICA

PAGO ÚNICO O PAGO FLEXIBLE

Puedes pagar en 4 CÓMODAS mensualidades, o hacer un único pago y ahorrar un 53%.

- Pago Único: **220 USD**
- Pago por Módulo: **60.80 USD** por mes

FORMAS DE PAGO

En CITORUSHTC tienes diversas formas de pago para tu comodidad. Con nuestra pasarela de pago puedes hacer tu pago con tarjeta de débito y crédito.

VISA



**AMERICAN
EXPRESS**



Diners Club
INTERNATIONAL

Inversión:

60.80 USD

**MODALIDAD
CUOTA MENSUAL**



CURSO AUXILIAR DE LABORATORIO CITOLÓGICO

Este **TRAINING DE AUXILIAR DE LABORATORIO CITOLÓGICO** ha sido diseñado para proporcionar a los participantes un exhaustivo conocimiento en todas las funciones que debe realizar un auxiliar de laboratorio citológico como parte integrante del equipo de anatomía patológica. Comenzando por la introducción a la citotecnología, donde verás el esquema operativo de un laboratorio de citología, las técnicas de toma de muestra ginecológica y los aspectos de Bioseguridad que debe tomar en cuenta. Posteriormente, aprenderás la técnica del estudio citológico donde te enseñaremos la técnicas de recolección de muestras, técnicas de procesamiento, los aspectos técnicos y equipos requeridos, el manejo de muestras ginecológicas y líquidos de cavidades corporales y el procedimiento citología en base líquida ginecológica. Luego, verás las tinciones de rutina en el laboratorio de citología donde conocerás la tinción de Papanicolaou y la tinción de H&E. Finalmente, conocerás las tinciones especiales en el laboratorio de citología, aquí estudiarás los tipos de colorantes y términos, la tinción de Gram, la tinción Zielh-Neelsen, la tinción de DIFF QUICK, la tinción de tinción de Grocott y la tinción de Shorr, permitiendo desarrollar competencias y habilidades para el desempeño de las diferentes funciones y responsabilidades de un auxiliar de citología en empresas del sector privado o público de salud, tanto en ámbito nacional como internacional.

Inversión:

275 USD

50% de DESCUENTO
Valor Real: 440 USD



CURSO AUXILIAR DE LABORATORIO CITOLOGICO

INCLUYE:

- 36 clases pregrabadas en vídeo
- Acceso a las MASTERCLASS ilimitado y de por vida
- Acceso a las actualizaciones que se le haga al curso
- Acceso al aula virtual de Whatsapp para asesoría personalizada
- Acceso al aplicativo móvil (APP) para smartphone y tablet
- Kit de guías originales Citorushtc DESCARGABLES
- Pack de libros de citopatología DESCARGABLES (PDF)
- Examen final online
- Asignaciones para fijar el aprendizaje
- Revistas digitales gratuitas de la plataforma
- Archivos de audio de emisiones de nuestro PODCAST DE EN EL MICRO como material complementario educativo

[ENTRA AQUÍ](#)

Inversión:

275 USD

50% de DESCUENTO
Valor Real: 440 USD



CURSO AUXILIAR DE LABORATORIO CITOLOGICO

PAGO ÚNICO O PAGO FLEXIBLE

Puedes pagar en 4 CÓMODAS mensualidades, o hacer un único pago y ahorrar un 53%.

- Pago Único: **220 USD**
- Pago por Módulo: **60.80 USD** por mes

FORMAS DE PAGO

En CITORUSHTC tienes diversas formas de pago para tu comodidad. Con nuestra pasarela de pago puedes hacer tu pago con tarjeta de débito y crédito.

VISA



**AMERICAN
EXPRESS**



Diners Club
INTERNATIONAL

Inversión:

76 USD

**MODALIDAD
CUOTA MENSUAL**



Este **TRAINING CITOLOGÍA BUCAL** ha sido diseñado para proporcionar a los participantes un exhaustivo conocimiento actualizado sobre el diagnóstico citomorfológico de la cavidad bucal desde CERO, Iniciando con Aspectos básicos de la citología oral, anatomía e histología de la cavidad oral, toma de muestra, tipos de toma de muestra, procesos de fijación y recepción de muestras de citológicas orales. Posteriormente, aprenderás cuáles son las coloraciones aplicables en citología bucal, artefactos en citología bucal y citología como método de identificación temprano de lesiones pre-malignas en mucosa oral. Finalmente, profundizaremos con el reporte citológico para muestras orales, cáncer oral, criterios citológicos de malignidad y la cromatina de Barr y el hermafroditismo, permitiendo desarrollar competencias y habilidades para el desempeño de las diferentes funciones y responsabilidades de un citólogo/patólogo (a) en empresas del sector privado o público de salud, tanto en ámbito nacional como internacional.

Inversión:

198 USD

50% de DESCUENTO
Valor Real: ~~340 USD~~



TRAINING CITOLOGÍA BUCAL

INCLUYE:

- 14 clases pregrabadas en vídeo
- Certificado e Insignia Digital de validez curricular
- Tutoría Permanente en tiempo real
- Debate de casos en vivo
- 20 GB de imágenes de casos de estudio
- Acceso al TRAINING ilimitado y de por vida
- Acceso a grupo privado por cada módulo
- Acceso al aula virtual de WhatsApp para asesoría personalizada
- Kit de guías originales Citorushc DESCARGABLES
- Kit de manuales digitales. Todos ellos orientados a fortalecer tu proceso de aprendizaje. DESCARGABLES (PDF)
- Pack de libros de citopatología DESCARGABLES (PDF)
- Asignaciones a lo largo de dicho training para potenciar activamente tu proceso de aprendizaje en cada uno de nuestros fabulosos módulos
- Horario de participación libre
- Juegos online. 100% interactivos. Desarrollados bajo un entorno constructivista
- Revista de juegos canalizados al área de citología bucal
- Revistas digitales gratuitas de la plataforma
- Material educativo para colorear

[ENTRA AQUÍ](#)

SOBRE TU TRAINER

Lcda. Yesica Figueredo

- Egresada de la Universidad Arturo Michelena (UAM)
- Actualmente, cursando maestría de educación abierta y a distancia en la Universidad Nacional Abierta (UNA)
- Ex profesor de la Universidad Arturo Michelena
- Con diplomado para profesionales no docentes en la Universidad experimental Libertador UPEL

Inversión:

198 USD

50% de DESCUENTO
Valor Real: 340 USD





TRAINING CITOLOGÍA BUCAL

PAGO ÚNICO O PAGO FLEXIBLE

Puedes pagar en 3 CÓMODAS mensualidades, o hacer un único pago y ahorrar un 53%.

- Pago Único: **147.20 USD**
- Pago por Módulo: **60.80 USD** por mes

FORMAS DE PAGO

En CITORUSHTC tienes diversas formas de pago para tu comodidad. Con nuestra pasarela de pago puedes hacer tu pago con tarjeta de débito y crédito.



Inversión: **76 USD**
**MODALIDAD
CUOTA MENSUAL**





CURSO INTERNACIONAL
CITOPATOLOGÍA
TIROIDEA

Este **TRAINING EN CITOPATOLOGÍA TIROIDEA** ha sido diseñado para proporcionar a los participantes un exhaustivo conocimiento en el citodiagnóstico citomorfológico de una PAAF de Glándula de Tiroides. Comenzando por la citología introductoria de tiroides, donde verás la anatomía e histología de la glándula tiroides, los métodos de la técnica de PAAF, la citomorfolología normal de tiroides y el sistema Bethesda en cuanto a la calidad de la muestra. Posteriormente aprenderás la citopatología benigna de tiroides, abarcando el sistema Bethesda, la citopatología benigna, la citopatología sospechosa y el sistema de reporte. Por último, aprenderás la citopatología maligna de tiroides donde comprenderás la citopatología maligna, el sistema Bethesda para el reporte citológico y te enseñaremos un resumen de terminologías diagnósticas para elaborar el informe, permitiendo desarrollar competencias y habilidades para el desempeño de las diferentes funciones y responsabilidades de un citólogo (a) en empresas del sector privado o publico de salud, tanto en ámbito nacional como internacional.

Inversión:

198 USD

50% de DESCUENTO
Valor Real: ~~340 USD~~



CURSO INTERNACIONAL CITOPATOLOGÍA TIROIDEA

INCLUYE:

- Clases pregrabadas en vídeo
- Certificado e Insignia Digital de validez curricular
- Tutoría Permanente en tiempo real
- Acceso a la training ilimitado y de por vida
- Acceso a grupo privado por cada módulo
- Acceso al aula virtual de WhatsApp para asesoría personalizada
- 10 GB en imágenes, PDF y vídeos
- Casos en vivo
- Juegos online didácticos
- Ebook Actualización Sistema Bethesda 2018
- Pack de ebook de citología de tiroides
- Acceso inmediato

[ENTRA AQUÍ](#)

Inversión:

198 USD

50% de DESCUENTO
Valor Real: ~~340 USD~~



CURSO INTERNACIONAL CITOPATOLOGÍA TIROIDEA

PAGO ÚNICO O PAGO FLEXIBLE

Puedes pagar en 3 CÓMODAS mensualidades, o hacer un único pago y ahorrar un 53%.

- Pago Único: **147.20 USD**
- Pago por Módulo: **60.80 USD** por mes

FORMAS DE PAGO

En CITORUSH TC tienes diversas formas de pago para tu comodidad. Con nuestra pasarela de pago puedes hacer tu pago con tarjeta de débito y crédito.

VISA



**AMERICAN
EXPRESS**



Diners Club
INTERNATIONAL

Inversión:

76 USD

**MODALIDAD
CUOTA MENSUAL**



CURSO INTERNACIONAL **CITOMORFOLOGÍA DIFERENCIAL VPH**

Este **TRAINING EN CITOMORFOLOGÍA DIFERENCIAL VPH**, ha sido diseñado para proporcionar a los participantes un exhaustivo conocimiento en la citomorfología y el diagnóstico diferencial del virus de papiloma humano (VPH) en citología cervical desde CERO, iniciando por conceptos básicos, patogenia, manifestaciones clínicas y factores de riesgo. Posteriormente profundizarás en métodos diagnósticos, la cito histopatología y el diagnóstico diferencial en citología. Para que finalmente, verás a detalle diversas ilustraciones (fotografías casos clínicos) para profundizar y fijar el aprendizaje y escucharás las opiniones de diversos expertos en la materia, especialistas en el área, permitiendo el desarrollo de competencias y habilidades para el desempeño de las diferentes funciones y responsabilidades de un citotecnico del sector salud, tanto en ámbito nacional como internacional.

Inversión: **76 USD**
PAGO UNICO



CURSO INTERNACIONAL CITOMORFOLOGÍA DIFERENCIAL VPH

INCLUYE:

- 16 clases pregrabadas en vídeo
- Certificado Digital de validez curricular
- Tutoría Permanente en tiempo real
- Debate de artículos de interés
- Acceso a la TRAINING ilimitado y de por vida
- Acceso a grupo privado de Facebook por cada módulo
- Acceso al aula virtual de WhatsApp para asesoría personalizada
- Acceso al aplicativo móvil (APP) para smartphone y Tablet
- Kit de guías originales Citorushhc DESCARGABLES
- Pack de libros de citopatología DESCARGABLES (PDF)
- Exámenes online por cada módulo
- Asignaciones para fijar el aprendizaje por cada módulo
- Revistas digitales gratuitas de la plataforma
- Horario de participación libre
- Actualización del contenido constante y gratis

[ENTRA AQUÍ](#)

Inversión: **76 USD**
PAGO UNICO



CURSO INTERNACIONAL CITOMORFOLOGÍA DIFERENCIAL VPH

PAGO ÚNICO

Puedes hacer un único pago y ahorrar un 53%.

- Pago Único: **60.80 USD**

FORMAS DE PAGO

En CITORUSHTC tienes diversas formas de pago para tu comodidad. Con nuestra pasarela de pago puedes hacer tu pago con tarjeta de débito y crédito.




Inversión: **76 USD**
PAGO UNICO



TRAINING CITOPATOLOGÍA DE GLÁNDULA SALIVAL

Este Training CITOPATOLOGIA DE GLANDULA SALIVAL ha sido diseñado para proporcionar a los participantes un exhaustivo conocimiento en citología de Glándula Salival. Comenzando por la anatomía, histología y citología de la glándula. Posteriormente aprenderás los aspectos epidemiológicos, toma de muestra y te daremos unos consejos prácticos. Finalmente, te enseñaremos el procesamiento citológico: Fijación y tinciones aplicables en punción de glándula salival (PAAF), el sistema de reporte Milán, definición de las entidades neoplásicas benignas y malignas y la citopatología del proceso maligno más común en glándula salival, permitiendo desarrollar competencias y habilidades para el desempeño de las diferentes funciones y responsabilidades de un citólogo (a) en empresas del sector privado o público de salud, tanto en ámbito nacional como internacional.

Inversión: **76 USD**
PAGO UNICO



TRAINING CITOPATOLOGÍA DE GLÁNDULA SALIVAL

INCLUYE:


- Clases pregrabadas en vídeo
- Certificado e Insignia Digital de validez curricular
- Tutoría Permanente en tiempo real
- Acceso a la training ilimitado y de por vida
- Acceso a grupo privado de Facebook por cada módulo
- Acceso al aula virtual de WhatsApp para asesoría personalizada
- Acceso al aplicativo móvil (APP) para smartphone y Tablet
- Juegos online didácticos
- Ebook Actualización Sistema Milán para Glándula Salival
- Guías originales de Citorushtc
- Acceso inmediato

[ENTRA AQUÍ](#)

Inversión:

76 USD

PAGO UNICO



TRAINING CITOPATOLOGÍA DE GLÁNDULA SALIVAL

PAGO ÚNICO

Puedes hacer un único pago y ahorrar un 53%.

- Pago Único: **60.80 USD**

FORMAS DE PAGO

En CITORUSHTC tienes diversas formas de pago para tu comodidad. Con nuestra pasarela de pago puedes hacer tu pago con tarjeta de débito y crédito.



Inversión: **76 USD**
PAGO UNICO

TRAINING
ONLINE



CURSO INTERNACIONAL **CITOLOGÍA EN BASE LÍQUIDA**

Este training **CITOLOGIA EN BASE LIQUIDA (CBL)** ha sido diseñado para proporcionar a los participantes un exhaustivo conocimiento actualizado sobre el estado actual de la citología en base líquida frente a la convencional, sus características citomorfológicas, ventajas y desventajas entre otros tópicos. Se comparan las dos técnicas estandarizadas y se muestran nuevas opciones manuales para el procesamiento de CBL para el tamizaje o cribado del cáncer cervical así como citología miscelánea y PAAF, permitiendo el desarrollo de competencias y habilidades para el desempeño de las diferentes funciones y responsabilidades de un tecnico/citotecnologo, tanto en ámbito nacional como internacional.

Inversión: **76 USD**
PAGO UNICO

TRAINING
ONLINE



CURSO INTERNACIONAL CITOLOGÍA EN BASE LÍQUIDA

INCLUYE:

- 11 Clases pregrabadas en vídeo
- Certificado e Insignia Digital de validez curricular
- Tutoría Permanente en tiempo real
- Acceso a la training ilimitado y de por vida
- Acceso al aula virtual de WhatsApp para asesoría personalizada
- 6 GB en imágenes, PDF y vídeos
- Ebook descargables
- Acceso inmediato

[ENTRA AQUÍ](#)

Inversión: **76 USD**
PAGO UNICO





CURSO INTERNACIONAL **CITOLOGÍA EN BASE LÍQUIDA**

PAGO ÚNICO

Puedes hacer un único pago y ahorrar un 53%.

- Pago Único: **76 USD**

FORMAS DE PAGO

En CITORUSHTC tienes diversas formas de pago para tu comodidad. Con nuestra pasarela de pago puedes hacer tu pago con tarjeta de débito y crédito.



Inversión: **76 USD**
PAGO UNICO

TRAINING
ONLINE



TRAINING ANATOMOPATOLOGÍA FORENSE

Este training ANATOMOPATOLOGIA FORENSE ha sido diseñado para proporcionar a los participantes un exhaustivo conocimiento en medicina forense, procesos y aspectos específicos iniciando por los conceptos básicos y generalidades de autopsia y etimología, diferencia entre autopsia clínica y forense, diferencia entre anatomopatólogo clínico y forense, profundizando en el estudio de la cadena de custodia y preservación de la escena, los fenómenos post mortem, las causa de muerte como: homicidio, suicidio, muerte violenta, tipos de armas como: fuego y subtipos, blancas y subtipos y otros tipos de armas, permitiendo el desarrollo de competencias y habilidades para el desempeño de las diferentes funciones y responsabilidades de un tecnico/criminalista forense, tanto en ámbito nacional como internacional.

Inversión: **60.80 USD**
PAGO UNICO

TRAINING
ONLINE



TRAINING ANATOMOPATOLOGÍA FORENSE

INCLUYE:

- 6 Clases pregrabadas en vídeo
- Certificado e Insignia Digital de validez curricular
- Tutoría Permanente en tiempo real
- Acceso a la training ilimitado y de por vida
- Acceso al aula virtual de WhatsApp para asesoría personalizada
- 6 GB en imágenes, PDF y vídeos
- Ebook descargables
- Acceso inmediato

TEMARIO

[ENTRA AQUÍ](#)

Inversión:

60.80 USD

PAGO UNICO



TRAINING
ONLINE



TRAINING ANATOMOPATOLOGÍA FORENSE

PAGO ÚNICO

Puedes hacer un único pago y ahorrar un 53%.

- Pago Único: **60.80 USD**

FORMAS DE PAGO

En CITORUSHTC tienes diversas formas de pago para tu comodidad. Con nuestra pasarela de pago puedes hacer tu pago con tarjeta de débito y crédito.

VISA



**AMERICAN
EXPRESS**



Diners Club
INTERNATIONAL

Inversión:

60.80 USD

PAGO UNICO

TRAINING
ONLINE



CURSO INTERNACIONAL

CITOLOGÍA DE ORINA

Este Training de **CITOLOGIA DE ORINA** ha sido diseñado para proporcionar a los participantes un exhaustivo conocimiento en todo lo relacionado con la recolección, procesamiento, análisis y diagnóstico de citologías de muestras de orina. Comenzando por las técnicas de toma de muestra y citopreparación de muestras convencionales, el abordaje y adecuación de la interpretación del sistema parís para el reporte de citología urinaria. Posteriormente, profundizaremos en el estudio de la citología normal del urotelio, otras células y contaminantes, así como en la citopatología de lesiones inflamatorias, infecciosas y reactivas. Finalmente, adentrarnos en el estudio de la citopatología de lesiones atípicas, hiperplásicas y borderline, citopatología de lesiones malignas (Low-High Grado), citopatología de lesiones Metastásicas y los modelos de reporte citológico: sistema parís, permitiendo desarrollar competencias y habilidades para el desempeño de las diferentes funciones y responsabilidades de un citólogo (a) en empresas del sector privado o público de salud, tanto en ámbito nacional como internacional.

Inversión:

76 USD

PAGO UNICO



TRAINING
ONLINE



CURSO INTERNACIONAL

CITOLOGÍA DE ORINA

INCLUYE:

- 9 Clases pregrabadas en vídeo
- Certificado e Insignia Digital de validez curricular
- Tutoría Permanente en tiempo real
- Acceso a la training ilimitado y de por vida
- Acceso al aula virtual de WhatsApp para asesoría personalizada
- 6 GB en imágenes, PDF y vídeos
- Ebook descargables
- Acceso inmediato

[ENTRA AQUÍ](#)

Inversión:

76 USD

PAGO UNICO

TRAINING
ONLINE



CURSO INTERNACIONAL

CITOLÓGÍA DE ORINA

PAGO ÚNICO

Puedes hacer un único pago y ahorrar un 53%.

- Pago Único: **60.80 USD**

FORMAS DE PAGO

En CITORUSHTC tienes diversas formas de pago para tu comodidad. Con nuestra pasarela de pago puedes hacer tu pago con tarjeta de débito y crédito.



AMERICAN
EXPRESS



Inversión:

76 USD

PAGO UNICO



CATALOGO MINICURSOS



**MINICURSOS
FOREVER**



MINI CURSO CITOLOGÍA PARA PRINCIPIANTES

Este minicurso ha sido diseñado para proporcionar a los participantes un conocimiento introductorio en la evaluación de muestras citológicas a través del análisis de células del cuerpo con un microscopio, aprendiendo cómo funcionan las células, su etimología, todo lo relacionado con su estructura, su importancia en la complejidad de los seres vivos y pautas en el uso del microscopio para su análisis; de esta manera desarrollar competencias y habilidades para el desempeño de las diferentes funciones y responsabilidades de un futuro citólogo (a) en empresas del sector privado o público de salud, tanto en ámbito nacional como internacional.

[ENTRA AQUÍ](#)

PROGRAMA

- Concepto de la célula
- Descubrimiento e Historia de la Célula
- Estructura y Función de las células
- Uso del Microscopio
- Preparación de Muestras

FORMAS DE PAGO

En CITORUSHTC tienes diversas formas de pago para tu comodidad. Con nuestra pasarela de pago puedes hacer tu pago con tarjeta de débito y crédito.

VISA



AMERICAN
EXPRESS



Diners Club
INTERNATIONAL



Inversión: **33 USD**

PAGO UNICO

MINI CURSO COLORACIÓN DE PAPANICOLAOU

Este minicurso ha sido diseñado para proporcionar a los participantes un exhaustivo conocimiento actualizado del método o tinción de Papanicolaou, herramienta que se ha convertido en una de las que se aplican de forma rutinaria a exudados o extendidos vaginales para la detección de cáncer uterino o vaginal, así como de cualquier tipo de líquidos que se reciban en un laboratorio de citología; permitiendo el desarrollo de competencias y habilidades para el desempeño de las diferentes funciones y responsabilidades de un técnico/citotecnólogo, tanto en ámbito nacional como internacional.

PROGRAMA:

1. Evolución de la Técnica
2. Técnica de preservación y fijación de la muestra
3. Preparación y preservación de colorantes
4. Procedimiento de tinción
5. Restauración de láminas

[ENTRA AQUÍ](#)

FORMAS DE PAGO

En CITORUSHTC tienes diversas formas de pago para tu comodidad. Con nuestra pasarela de pago puedes hacer tu pago con tarjeta de débito y crédito.



AMERICAN
EXPRESS



WesternUnionWU

Inversión: **33 USD**

PAGO UNICO

MINI CURSO COLORACIÓN DE GRAM

Este minicurso ha sido diseñado para proporcionar a los participantes un exhaustivo conocimiento actualizado no solo del método de tinción de Gram sino de su lectura e interpretación citológica en el microscopio, para detectar e interpretar bacterias en secreciones vaginales, fluidos corporales, uretra u orina; permitiendo el desarrollo de competencias y habilidades para el desempeño de las diferentes funciones y responsabilidades de un técnico/citotecnólogo, tanto en ámbito nacional como internacional.

PROGRAMA ACADÉMICO:

1. Definición
2. Técnica de Tinción
3. Lectura e Interpretación

[ENTRA AQUÍ](#)

FORMAS DE PAGO

En CITORUSH TC tienes diversas formas de pago para tu comodidad. Con nuestra pasarela de pago puedes hacer tu pago con tarjeta de débito y crédito.



Inversión: **33 USD**
PAGO UNICO

MINI CURSO TINCIÓN H&E

Este minicurso ha sido diseñado para proporcionar a los participantes un exhaustivo conocimiento actualizado en el método de Tinción de Hematoxilina-Eosina uno de los métodos más populares de tinción utilizado en histología y medicina diagnóstica. Ayudando en patología a la identificación de diferentes tipos de células y tejidos para obtener información importante sobre las características, la forma y la estructura celular de una muestra de tejido; permitiendo el desarrollo de competencias y habilidades para el desempeño de las diferentes funciones y responsabilidades de un tecnico/citotecnólogo, tanto en ámbito nacional como internacional.

PROGRAMA:

1. Fundamentos y pasos
2. Preparación de reactivos
3. Procedimiento de tinción rutina H&E
4. Procedimiento en tejidos congelados

[ENTRA AQUÍ](#)

FORMAS DE PAGO

En CITORUSHTC tienes diversas formas de pago para tu comodidad. Con nuestra pasarela de pago puedes hacer tu pago con tarjeta de débito y crédito.



Inversión: **33 USD**
PAGO UNICO

MINI CURSO COLORACIONES ESPECIALES ONE

Este minicurso ONE ha sido diseñado para proporcionar a los participantes un exhaustivo conocimiento actualizado en el método de técnicas de tinciones especiales más usadas en citología, microbiología y bacteriología empleando tintes o productos químicos que tiene una afinidad con el componente tisular particular que se quiere evidenciar. Ayudando en patología a la identificación microscópica de la presencia/ausencia de ciertos tipos de células, estructuras y/o microorganismos; permitiendo el desarrollo de competencias y habilidades para el desempeño de las diferentes funciones y responsabilidades de un tecnico/citotecnologo, tanto en ámbito nacional como internacional.

PROGRAMA ACADEMICO:

1. Generalidades e historia
2. Tipos de colorantes y términos
3. Procedimiento de coloración: H&E
4. Procedimiento de coloración: Lugol
5. Procedimiento de coloración Sudan III
6. Procedimiento de coloración Zielh-Neelsen

[ENTRA AQUÍ](#)

FORMAS DE PAGO

En CITORUSHTC tienes diversas formas de pago para tu comodidad. Con nuestra pasarela de pago puedes hacer tu pago con tarjeta de débito y crédito.



Inversión: **33 USD**
PAGO UNICO

MINI CURSO COLORACIONES ESPECIALES TWO

Este minicurso TWO ha sido diseñado para proporcionar a los participantes un exhaustivo conocimiento actualizado en el método de técnicas de tinciones especiales más usadas en citología, microbiología y bacteriología empleando tintes o productos químicos que tiene una afinidad con el componente tisular particular que se quiere evidenciar. Ayudando en patología a la identificación microscópica de la presencia/ausencia de ciertos tipos de células, estructuras y/o microorganismos; permitiendo el desarrollo de competencias y habilidades para el desempeño de las diferentes funciones y responsabilidades de un tecnico/citotecnólogo, tanto en ámbito nacional como internacional.

PROGRAMA:

1. Generalidades de los Métodos de cito-histoquímica
2. Coloración de DIFF QUICK
3. Coloración GIEMSA
4. Coloración PAS
5. Coloración Grocott

[ENTRA AQUÍ](#)

FORMAS DE PAGO

En CITORUSHTC tienes diversas formas de pago para tu comodidad. Con nuestra pasarela de pago puedes hacer tu pago con tarjeta de débito y crédito.



Inversión: **33 USD**
PAGO UNICO

MINI CURSO TOMA DE MUESTRA DE CITOLOGÍA

Este minicurso ha sido diseñado para proporcionar a los participantes un exhaustivo conocimiento actualizado en la técnica correcta para la toma de la citología cervicovaginal que les permita mejorar las muestras adecuadas en Papanicolaou y los controles de calidad externo en los laboratorios de citología; permitiendo el desarrollo de competencias y habilidades para el desempeño de las diferentes funciones y responsabilidades de un tecnico/citotecnólogo, tanto en ámbito nacional como internacional.

PROGRAMA:

1. Aspectos generales de la toma de muestra de citología ginecológica convencional
2. Técnicas de toma de muestra de citología ginecológica convencional
 - 2.1) Personal requerido
 - 2.2) Requisitos de la paciente
3. Técnicas de recolección y envío de muestras de citología ginecológica y no ginecológica
4. Manejo de muestras ginecológicas y líquidos de cavidades corporales
5. Técnicas de toma de muestra de citología ginecológica en base líquida (CBL)

FORMAS DE PAGO

[ENTRA AQUÍ](#)

En CITORUSHTC tienes diversas formas de pago para tu comodidad. Con nuestra pasarela de pago puedes hacer tu pago con tarjeta de débito y crédito.



Inversión: **33 USD**
PAGO UNICO

MASTERCLASS CITOLOGÍA ANORECTAL

Este minicurso ha sido diseñado para proporcionar a los participantes un exhaustivo conocimiento actualizado en el estudio e interpretación de citología anal-rectal dentro protocolos de pesquisa de las lesiones precursoras de cáncer anal que junto a la anoscopia de alta resolución (AAR) con técnica colposcopia, es aplicable a pacientes femeninas heterosexuales con VPH, población LGBT (lesbianas, Gays, Bisexuales y transgéneros) y pacientes con VIH; permitiendo el desarrollo de competencias y habilidades para el desempeño de las diferentes funciones y responsabilidades de un tecnico/citotecnologo, tanto en ámbito nacional como internacional.

PROGRAMA:

1. Anatomía canal anal
2. Histología del canal anal
3. Toma de muestra de citología anal
4. Citopatología de Lesiones en canal anal
5. Clasificación Bethesda para el reporte de citología anal

[ENTRA AQUÍ](#)

FORMAS DE PAGO

En CITORUSHTC tienes diversas formas de pago para tu comodidad. Con nuestra pasarela de pago puedes hacer tu pago con tarjeta de débito y crédito.



Inversión: **33 USD**
PAGO UNICO

MASTERCLASS CITOLOGÍA BUCAL

Este minicurso ha sido diseñado para proporcionar a los participantes un exhaustivo conocimiento actualizado en el estudio e interpretación de muestras de la mucosa oral, para el estudio de patologías como Herpes, VPH y especialmente en lo relacionado al diagnóstico y tratamiento cancer oral; permitiendo el desarrollo de competencias y habilidades para el desempeño de las diferentes funciones y responsabilidades de un técnico/citotecnólogo, tanto en ámbito nacional como internacional.

PROGRAMA:

1. Definición e historia.
2. Ventajas usos y tipos, fijación
3. Tinciones aplicables.
4. Estudio microscópico general.
5. Cáncer oral
6. Generalidades del reporte citológico bucal.

[ENTRA AQUÍ](#)

FORMAS DE PAGO

En CITORUSHTC tienes diversas formas de pago para tu comodidad. Con nuestra pasarela de pago puedes hacer tu pago con tarjeta de débito y crédito.



Inversión: **33 USD**
PAGO UNICO

MASTERCLASS HISTOLOGÍA DE LA PIEL

Este minicurso ha sido diseñado para proporcionar a los participantes un exhaustivo conocimiento actualizado de la estructura histológica de la piel, para su aplicación en tratamientos dermocosméticos, médicos y estéticos, permitiendo el desarrollo de competencias y habilidades para el desempeño de las diferentes funciones y responsabilidades de un tecnico/citotecnologo, tanto en ámbito nacional como internacional.

PROGRAMA:

1. Módulo I: Epidermis, Queratinización y Melanogénesis
2. Módulo II: Unión dermoepidérmicas, Dermis e Hipodermis
3. Módulo III: Anexos de la piel, vascularización e inervación de la piel

[ENTRA AQUÍ](#)

FORMAS DE PAGO

En CITORUSH TC tienes diversas formas de pago para tu comodidad. Con nuestra pasarela de pago puedes hacer tu pago con tarjeta de débito y crédito.



Inversión: **33 USD**
PAGO UNICO

MINI CURSO CONTAJE DE CÉLULAS SOMÁTICAS PARA EL DIAGNÓSTICO DE MASTITIS EN VACAS

Este minicurso ha sido diseñado para proporcionar a los participantes un exhaustivo conocimientos teóricos y prácticos para el conteo de células somáticas para el diagnóstico de mastitis en vacas, permitiendo el desarrollo de competencias y habilidades para el desempeño de las diferentes funciones y responsabilidades de un veterinario/citotecnólogo, tanto en ámbito nacional como internacional.

PROGRAMA:

1. Concepto básico
2. Clasificación
3. Técnicas diagnósticas
4. Procesamiento de la muestra (conteo de células somáticas)

[ENTRA AQUÍ](#)

FORMAS DE PAGO

En CITORUSHTC tienes diversas formas de pago para tu comodidad. Con nuestra pasarela de pago puedes hacer tu pago con tarjeta de débito y crédito.



Inversión: **33 USD**

PAGO UNICO

MINI CURSO CITOLOGÍA DE IMPRESIÓN CONJUNTIVAL

Este minicurso ha sido diseñado para proporcionar a los participantes un exhaustivo conocimiento actualizado en el estudio e interpretación de citología de impresión conjuntival dentro protocolos de pesquisa como técnica no invasiva, que permite determinar el grado de metaplasia escamosa de la superficie conjuntival; permitiendo el desarrollo de competencias y habilidades para el desempeño de las diferentes funciones y responsabilidades de un tecnico/citotecnologo, tanto en ámbito nacional como internacional.

PROGRAMA:

1. ¿Qué es la citologia de impresión conjuntival? Definición e importancia)
2. Sus inicios (historia)
3. ¿Cómo se realiza? Técnica de Obtención de la muestra, instrumentos de toma de muestra
4. ¿Cómo se procesa? Técnicas de fijación y tinciones aplicables fundamentales
5. Elementos celulares normales (Estudio microscópico general)
6. Indicaciones. Usos clínicos (haciendo énfasis en Ojo seco)
7. Reporte citológico básico

[ENTRA AQUÍ](#)

FORMAS DE PAGO

En CITORUSHTC tienes diversas formas de pago para tu comodidad. Con nuestra pasarela de pago puedes hacer tu pago con tarjeta de débito y crédito.



Inversión: **33 USD**
PAGO UNICO

MINI CURSO TINCIÓN DE SHORR

Este minicurso ha sido diseñado para proporcionar a los participantes un exhaustivo conocimiento actualizado en el método de tinción rápido con un solo reactivo utilizado exclusivamente en el citodiagnóstico hormonal en citología ginecologica, asi como su interpretacion citologica en el microscopio; permitiendo el desarrollo de competencias y habilidades para el desempeño de las diferentes funciones y responsabilidades de un tecnico/citotecnologo, tanto en ámbito nacional como internacional.

PROGRAMA ACADEMICO:

1. Finalidad
2. Preparación de Muestras
3. Preparación de Reactivos
4. Técnica de Coloración
5. Aplicaciones en el Laboratorio

[ENTRA AQUÍ](#)

FORMAS DE PAGO

En CITORUSHTC tienes diversas formas de pago para tu comodidad. Con nuestra pasarela de pago puedes hacer tu pago con tarjeta de débito y crédito.



Inversión: **33 USD**
PAGO UNICO



MINI CURSO TÉCNICAS DE ESTUDIOS CITOLÓGICOS

Este minicurso ha sido diseñado para proporcionar a los participantes un exhaustivo conocimiento actualizado en el método de técnicas que podemos realizar con material de muestras celulares como: la toma de recolección de muestras, improntas, punción/aspiración con aguja fina en diferentes especialidades. Ayudando en el proceso de preparación de las células aisladas para ser observables al microscopio óptico; permitiendo el desarrollo de competencias y habilidades para el desempeño de las diferentes funciones y responsabilidades de un tecnico/citotecnologo, tanto en ámbito nacional como internacional.

PROGRAMA:

1. Generalidades
2. Técnicas de recolección de muestras
3. Técnicas de procesamiento
4. Aspectos técnicos y equipos requeridos

[ENTRA AQUÍ](#)

FORMAS DE PAGO

En CITORUSHTC tienes diversas formas de pago para tu comodidad. Con nuestra pasarela de pago puedes hacer tu pago con tarjeta de débito y crédito.



Inversión: **33 USD**

PAGO UNICO

MINI CURSO BLOQUE CELULAR Y MANEJO DE LÍQUIDOS CORPORALES

Este minicurso ha sido diseñado para proporcionar a los participantes un exhaustivo conocimiento actualizado en el manejo de las muestras líquidos corporales, las técnicas de concentración del material y su procesamiento como bloque celular o biopsia de forma que puedas optimizar el material y realizar posteriormente estudios convencionales, histoquímicos, inmunohistoquímicos y moleculares; permitiendo el desarrollo de competencias y habilidades para el desempeño de las diferentes funciones y responsabilidades de un patólogo/ citotecnólogo, tanto en ámbito nacional como internacional.

PROGRAMA:

Bloques celulares y manejo de líquidos celulares

1. Generalidades del bloque celular, conceptos básicos y fundamento

2. Manejo de muestras de PAAF y líquidos corporales:

a) Procesamiento de BC (tradicional) b) Centrifugación c) Citocentrifugación d)

Procesamiento de filtros de nitrocelulosa e) Procesamiento interconsulta

3. Examen macroscópico de líquidos corporales y técnicas especiales de procesamiento de bloques celulares:

a) Método plasma-trombina b) Método bolsa de coloidina c) Método de histogel d) Método de citobloques

4. Algoritmos y tópicos de estandarización para el manejo de líquidos y bloques celulares.

[ENTRA AQUÍ](#)

FORMAS DE PAGO

VISA



AMERICAN
EXPRESS



Inversión: **33 USD**

PAGO UNICO

DIFICULTADES DIAGNÓSTICAS EN CITOLOGÍA CERVICOVAGINAL

Este minicurso ha sido diseñado para proporcionar a los participantes exhaustivo conocimiento en la evaluación de muestras citológicas con estándares de calidad, permitiendo desarrollar capacidades en el citodiagnóstico y mejorar procesos pre/analíticos para que los pacientes reciban un diagnóstico de calidad, estandarizado y confiable y de esta manera desarrollar competencias y habilidades para el desempeño de las diferentes funciones y responsabilidades de un citólogo (a) en empresas del sector privado o público de salud, tanto en ámbito nacional como internacional.

[ENTRA AQUÍ](#)

PROGRAMA:

- Abordaje de dificultades diagnósticas en el Sistema Bethesda (2018)
- Patrones problemáticos en el Sistema Bethesda en cuanto: a. Células Escamosas b. Células Glandulares c. Células Endometriales d. Células metaplásicas o de reparación
- Características nucleares limitrofes o borderline
- Patrones citológicos que remedan o simulan lesiones en cervix

FORMAS DE PAGO



Inversión: **33 USD**
PAGO UNICO

LESIONES Y ATIPIAS GLANDULARES EN CITOLOGÍA GINECOLÓGICA

Este minicurso ha sido diseñado para proporcionar a los participantes un exhaustivo conocimiento en aspectos específicos desde el punto de vista técnico iniciando por los conceptos básicos y generalidades de procesamiento de muestras y tópicos del control de calidad de la fase preanalítica, permitiendo el desarrollo de competencias y habilidades para el desempeño de las diferentes funciones y responsabilidades de un técnico/citotecnólogo, tanto en ámbito nacional como internacional.

PROGRAMA ACADÉMICO:

1. Células glandulares atípicas
2. Células glandulares sugestivas de neoplasia
3. Adenocarcinoma (Insitu-Invasor)
4. Condiciones que simulan ADC Insitu o Invasor

[ENTRA AQUÍ](#)

FORMAS DE PAGO



Inversión: **33 USD**
PAGO UNICO



PATRONES MORFOLÓGICOS EN LESIONES DE BAJO Y ALTO GRADO EN CITOLOGÍA CERVICAL

Este minicurso ha sido diseñado para proporcionar a los participantes un exhaustivo conocimiento en aspectos específicos desde el punto de vista técnico iniciando por los conceptos básicos y generalidades de procesamiento de muestras y tópicos del control de calidad de la fase preanalítica, permitiendo el desarrollo de competencias y habilidades para el desempeño de las diferentes funciones y responsabilidades de un técnico/citotecnólogo, tanto en ámbito nacional como internacional.

PROGRAMA ACADÉMICO:

1. Patrones citológicos básicos
2. Lesiones de Bajo y Alto grado
3. Diagnósticos diferenciales
4. Criterios para atipia citológica

[ENTRA AQUÍ](#)

FORMAS DE PAGO



Inversión: **33 USD**

PAGO UNICO



ATIPIAS ESCAMOSAS INDETERMINADAS EN CITOLOGÍA CERVICAL

Este minicurso ha sido diseñado para proporcionar a los participantes un exhaustivo conocimiento en aspectos específicos desde el punto de vista técnico iniciando por los conceptos básicos y generalidades de procesamiento de muestras y tópicos del control de calidad de la fase preanalítica, permitiendo el desarrollo de competencias y habilidades para el desempeño de las diferentes funciones y responsabilidades de un técnico/citotecnólogo, tanto en ámbito nacional como internacional.

[ENTRA AQUÍ](#)

PROGRAMA ACADÉMICO:

1. Diferenciación citológica en ASC Vs Negativo
2. Cambios celulares reactivos
3. Casos Clínicos
4. ASCH Vs ASC-US

FORMAS DE PAGO



Inversión: **33 USD**
PAGO UNICO



PATRONES MORFOLÓGICOS EN CITOLOGÍA DE LÍQUIDOS CORPORALES

Este minicurso ha sido diseñado para proporcionar a los participantes un exhaustivo conocimiento en aspectos específicos desde el punto de vista citológico de líquidos corporales, comprende el estudio de líquidos serosos de pleural, ascítico, pericárdico, sinovial o escrotal para la detección de mesoteliomas o cánceres metastásicos, permitiendo el desarrollo de competencias y habilidades para la identificación de las diferentes patologías que se pudieran presentar y su adecuada interpretación de acuerdo a los sistemas de reporte actualmente utilizados internacionalmente.

[ENTRA AQUÍ](#)

PROGRAMA ACADÉMICO:

1. Abordaje general del estudio citológico en derrames y líquidos corporales
2. Citología Normal presente en líquidos corporales
3. Sistema Internacional para el reporte de citología de líquidos corporales
4. Patrones morfológicos y diagnóstico diferencial en lesiones de derrames o líquidos corporales

FORMAS DE PAGO



Inversión: **33 USD**

PAGO UNICO



SISTEMA BETHESDA PARA INFORMAR CITOLOGÍA CERVICAL

RESUMEN Y ACTUALIZACIÓN

Este minicurso ha sido diseñado para proporcionar a los participantes un exhaustivo conocimiento en aspectos específicos desde el punto de vista técnico iniciando por los conceptos básicos y generalidades de procesamiento de muestras y tópicos del control de calidad de la fase preanalítica, permitiendo el desarrollo de competencias y habilidades para el desempeño de las diferentes funciones y responsabilidades de un técnico/citotecnólogo, tanto en ámbito nacional como internacional.

[ENTRA AQUÍ](#)

PROGRAMA ACADÉMICO:

1. Tópicos generales de los sistemas de clasificación y reporte citológico
2. Atlas interactivo
3. Categorías diagnósticas de acuerdo al Sistema Bethesda. Resumen y Actualizaciones
4. Retos en el citodiagnóstico para Latinoamérica

FORMAS DE PAGO



Inversión: **33 USD**

PAGO UNICO



PAUTAS ACTUALIZADAS EN CITOLOGÍA GINECOLÓGICA EN BASE LÍQUIDA

Este curso ha sido diseñado para proporcionar a los participantes un exhaustivo conocimiento en la evaluación de muestras citológicas con estándares de calidad, permitiendo desarrollar capacidades en el citodiagnóstico y mejorar procesos pre/análisis para que los pacientes reciban un diagnóstico de calidad, estandarizado y confiable y de esta manera desarrollar competencias y habilidades para el desempeño de las diferentes funciones y responsabilidades de un citólogo (a) en empresas del sector privado o público de salud, tanto en ámbito nacional como internacional.

[ENTRA AQUÍ](#)

PROGRAMA:

- Historia de la evolución de Citología convencional a la CBL
- Calidad y Características de la toma de muestra CBL
- Métodos de procesamiento CBL estandarizado
- Características morfológicas en CBL

FORMAS DE PAGO



Inversión: **33 USD**
PAGO UNICO

PATRONES DIAGNÓSTICOS EN CITOLOGÍA RESPIRATORIA

Este minicurso ha sido diseñado para proporcionar a los participantes un exhaustivo conocimiento en aspectos específicos desde el punto de vista de citología del tracto respiratorio (incluso esputos) para la detección del cáncer pulmonar, permitiendo el desarrollo de competencias y habilidades para la identificación de las diferentes patologías que se pudieran presentar y su adecuada interpretación de acuerdo a los sistemas de reporte actualmente utilizados internacionalmente.

[ENTRA AQUÍ](#)

PROGRAMA ACADÉMICO:

1. Abordaje general de las técnicas de toma de muestra del estudio de citología respiratoria
2. Abordaje y casos clínicos de Citología Normal e Infecciosa en las diferentes muestras de citología respiratoria
3. Sistema Internacional para el reporte de citología de respiratoria (2019)
4. Patrones morfológicos y diagnóstico diferencial en lesiones pulmonares

FORMAS DE PAGO



Inversión: **33 USD**
PAGO UNICO

TRAINING
ONLINE



MINICURSO MEDIOS DE CULTIVO EN MICROBIOLOGÍA

Este minicurso ha sido diseñado para proporcionar a los participantes un exhaustivo conocimiento en aspectos específicos en los tipos de sustancias nutritivas artificiales llamadas medios de cultivo para poder identificar a los microorganismos y reconocerlos a través de la observación de su crecimiento, permitiendo el desarrollo de competencias y habilidades para el desempeño de las diferentes funciones y responsabilidades de un microbiólogo, tanto en ámbito nacional como internacional.

[ENTRA AQUÍ](#)

PROGRAMA ACADEMICO:

1. ABC de los agares
2. Constituyente de los medios de cultivo
3. Tipos de agares
4. Medios de cultivos

FORMAS DE PAGO



Inversión: **33 USD**

PAGO UNICO



TRAINING
ONLINE



MINICURSO ASPECTOS TÉCNICOS DEL PAPTEST Y CONTROL DE CALIDAD

Este minicurso ha sido diseñado para proporcionar a los participantes un exhaustivo conocimiento en aspectos específicos desde el punto de vista técnico iniciando por los conceptos básicos y generalidades de procesamiento de muestras y tópicos del control de calidad de la fase pre analítica, permitiendo el desarrollo de competencias y habilidades para el desempeño de las diferentes funciones y responsabilidades de un técnico/citotecnólogo, tanto en ámbito nacional como internacional.

[ENTRA AQUÍ](#)

PROGRAMA ACADÉMICO:

1. Abordaje general de las técnicas de citología convencional y citología en base líquida ginecológica
2. Abordaje criterios necesarios para la relación de toma de muestra con los controles de calidad interno y externo.
3. Aspectos técnicos generales en la lectura del Paptest
4. Tópicos esenciales en el control de calidad en el laboratorio de citología relacionando con normas ISO 15189 (2013)

FORMAS DE PAGO



Inversión: **33 USD**

PAGO UNICO



SISTEMA DE INFORMACIÓN DE ANATOMÍA PATOLÓGICA (SIAP)

Este minicurso ha sido diseñado para proporcionar a los participantes un exhaustivo conocimiento actualizado en los principales elementos integrantes de un (SIAP) Sistema de Información para Laboratorio de Anatomía Patológica, necesarios para la digitalización, la telepatología digital y la gestión de la información. Ayudando a los cursantes conocer nuevas formas de administración de la información que fluye en sus procesos operativos y trazabilidad para su implementación; permitiendo el desarrollo de competencias y habilidades para el desempeño de las diferentes funciones y responsabilidades de un patólogo/citotecnólogo, tanto en ámbito nacional como internacional.

[ENTRA AQUÍ](#)

PROGRAMA:

1. Generalidades de los sistemas de información de anatomía patológica
2. Sistemas de Información en atención primaria y hospitalaria
3. Aspectos básicos del control de calidad en pruebas de laboratorio de anatomía patológica
4. Tópicos esenciales en la era de la telepatología digital

FORMAS DE PAGO



Inversión: **33 USD**
PAGO UNICO



MINI CURSO ANATOMÍA DEL TRACTO GENITAL FEMENINO

Este minicurso ha sido diseñado para proporcionar a los participantes un conocimiento introductorio en la anatomía y fisiología de los órganos que conforman el aparato genital femenino en función de la localización y de las necesidades funcionales así como los cambios cíclicos que sufre bajo el influjo de las hormonas producidas por el ovario durante el ciclo menstrual necesarios para la interpretación de citología ginecológica; permitiendo de esta manera desarrollar competencias y habilidades para el desempeño de las diferentes funciones y responsabilidades de un futuro citólogo (a) en empresas del sector privado o público de salud, tanto en ámbito nacional como internacional.

PROGRAMA:

1. Anatomía del aparato genital femenino
 - 1.1 Generalidades
- 2 Genitales externos: Vulva
3. Genitales internos: Vagina, Útero, Trompas de Falopio, Ovarios, Mamas
2. Fisiología del ciclo genital femenino
 1. Ciclo endometrial
 2. Ciclo ovárico

[ENTRA AQUÍ](#)

FORMAS DE PAGO



Inversión: **33 USD**
PAGO UNICO



MINI CURSO SISTEMA PARÍS PARA REPORTE DE CITOLOGÍA URINARIA

Sampling and laboratory procedures

Este minicurso ha sido diseñado para proporcionar a los participantes un exhaustivo conocimiento en aspectos específicos de interpretación de muestras de citología de orina a través del Sistema París (SP) para aumentar la sensibilidad y el valor predictivo negativo sin perder especificidad, establecer un riesgo de malignidad para cada categoría diagnóstica de este innovador sistema de reporte citológico. El objetivo de formación es conocer los cambios que ha experimentado el sistema de clasificación para establecer un diagnóstico confiable, permitiendo el desarrollo de competencias y habilidades para el desempeño de las diferentes funciones y responsabilidades de un técnico/citotecnólogo, tanto en ámbito nacional como internacional.

[ENTRA AQUÍ](#)

PROGRAMA ACADÉMICO:

1. Aspectos generales
2. Sistema de clasificación París para el reporte de citología urinaria
3. Modelos de reporte citológico

FORMAS DE PAGO



Inversión: **33 USD**

PAGO UNICO

MINI CURSO CITOLOGÍA CERVICAL (PAP-TEST)

Este minicurso ha sido diseñado para proporcionar a los participantes un exhaustivo conocimiento actualizado del método o Prueba de Papanicolaou, herramienta que se ha convertido en una de las pruebas más importantes en la prevención de cáncer de cuello uterino, permitiendo el desarrollo de competencias y habilidades para el desempeño de las diferentes funciones y responsabilidades de un tecnico/citotecnologo, tanto en ámbito nacional como internacional.

PROGRAMA:

1. Toma de muestra
2. Principios de la citotécnica en cérvix
3. Cito-histología de cérvix
4. Citología inflamatoria No tumoral
5. Lesiones más comunes en cérvix

[ENTRA AQUÍ](#)

FORMAS DE PAGO



Inversión: **33 USD**
PAGO UNICO

MINI CURSO MICRONÚCLEOS EN CITOLOGÍA BUCAL

Este minicurso ha sido diseñado para proporcionar a los participantes un exhaustivo conocimiento actualizado en el estudio e interpretación de muestras para detectar la pérdida de material genético en la mucosa oral, esta prueba permite detectar microscópicamente fragmentos o cromosomas completos que quedan fuera del núcleo durante la mitosis; mediante su estudio se pueden evaluar los efectos de genotóxicos ambientales y ocupacionales; permitiendo el desarrollo de competencias y habilidades para el desempeño de las diferentes funciones y responsabilidades de un patólogo oral/citotecnólogo, tanto en ámbito nacional como internacional.

PROGRAMA ACADÉMICO:

1. Definición
2. Causas
3. Características citológicas
4. Contaje y tinciones aplicables
5. Otras anomalías nucleares

[ENTRA AQUÍ](#)

FORMAS DE PAGO



Inversión: **33 USD**

PAGO UNICO

CATALOGO CURSOS DE ACTUALIZACION Y PERFECCIONAMIENTO



CURSOS ACTUALIZACION



@citorushtc



+51918724775

www.citorushtc.com ¡INSCRÍBETE YA!



TRAINING
ONLINE



TÉCNICAS ESPECIALES DE CITOPATOLOGÍA

Este curso de actualización y perfeccionamiento profesional ha sido diseñado para proporcionar a los participantes un exhaustivo conocimiento en aspectos específicos en técnicas especiales en procesamiento de diversas muestras ginecológicas y no ginecológicas que son utilizadas en el laboratorio de citopatología, permitiendo el desarrollo de competencias y habilidades para el actividades en el laboratorio de citología con altos estándares de calidad internacional.

[ENTRA AQUÍ](#)

PROGRAMA:

1. Abordaje sencillo para entender el uso de la herramienta de la citología como punto inicial de diagnóstico
2. Métodos de obtención de muestras especiales (No ginecológica)
3. Tips de procesamiento de muestras de citología especial
4. Tips de procesamiento de muestras de citología ginecológica

FORMAS DE PAGO



Inversión: **23.60 USD**

PAGO UNICO



TRAINING
ONLINE



CONTROL DE CALIDAD INTERNO EN EL LABORATORIO DE CITOLOGÍA ESTUDIO REFERENCIAL

Este curso de actualización y perfeccionamiento profesional ha sido diseñado para proporcionar a los participantes un exhaustivo conocimiento en aspectos específicos en control interno de calidad para evitar falsos negativos en citología ginecológica y se plantea ideas para revisión rápida de todos los casos negativos para su eficacia. La idea es poner en práctica lo aprendido en control de calidad interno, permitiendo el desarrollo de competencias y habilidades para el actividades en el laboratorio de citologia con altos estándares de calidad internacional.

[ENTRA AQUÍ](#)

PROGRAMA:

1. Utilidad del control interno en laboratorios de citologia
2. Elementos esenciales en el control de calidad interno en el laboratorio de citologia
3. Posibles indicadores que le ayudaran a realizar un control de calidad exitoso
4. Recomendaciones en la implementación de controles de calidad interno en el laboratorio de citologia

FORMAS DE PAGO



Inversión: **23.60 USD**

PAGO UNICO



TRAINING
ONLINE



CITOLOGÍA INSITU O ROSE (RAPID ON SITE EVALUATION)

Este curso de actualización y perfeccionamiento profesional ha sido diseñado para proporcionar a los participantes un exhaustivo conocimiento en aspectos específicos en la revisión citológica rápida en sala ROSE (Rapid On-Site Evaluation). La ROSE es una herramienta útil para mejorar el diagnóstico de lesiones benignas o malignas sólidas o quísticas, principalmente ayudan y aportan mucho valor al diagnóstico sobre todo cuando hay bajo rendimiento de procedimiento BAAF y ayuda potencialmente en nuevas unidades de ecoendoscopia. La idea con este curso es poner en práctica lo aprendido, permitiendo el desarrollo de competencias y habilidades para el desempeño de las diferentes funciones y responsabilidades de un los profesionales involucrados en este equipo multidisciplinario activo en interconsulta.

PROGRAMA:

1. Utilidad del procedimiento de Citología INSITU o ROSE
2. Elementos esenciales a tomar en cuenta en procedimiento de BAAF
3. Indicaciones para que una BAAF Eco-guiada sea exitosa
4. Recomendaciones en la implementación de Citología Insitu

[ENTRA AQUÍ](#)

FORMAS DE PAGO



Inversión: **23.60 USD**

PAGO UNICO



TRAINING
ONLINE



CURSO SISTEMA YOKOHAMA PARA INFORMAR CITOLOGÍA MAMARIA ACTUALIZACIÓN Y RESUMEN

El objetivo de este curso de actualización y perfeccionamiento profesional es describir de forma resumida los lineamientos de este nuevo sistema de clasificación citológica mamaria para su implementación en esta región. La aplicación del sistema Yokohama estandarizado permitirá mejorar la evaluación, el diagnóstico y manejo clínico de la patología mamaria. El sistema internacional Yokohama ha sido propuesto para informar los hallazgos de la citología mamaria por biopsia punción-aspiración con aguja fina, con la finalidad de desarrollar un sistema de informe citológico mamario estandarizado, de aceptación y aplicación universal, pues había sido diseñado para perfeccionar el informe citológico mamario estableciendo definiciones y criterios citomorfológicos característicos claros, permitiendo así una mejor comunicación entre citólogos y clínicos mediante la vinculación del informe citológico a las opciones de manejo clínico y para facilitar la investigación de la utilidad clínica de la citología en el estudio de las lesiones mamarias.

PROGRAMA

1. Abordaje del Sistema Yokohama para informar citología mamaria
2. Diagnóstico adecuado del Triple Test
3. Patrones morfológicos a evaluar
4. Sistema Yokohama: Criterios citológicos por cada categoría

[ENTRA AQUÍ](#)

FORMAS DE PAGO



Inversión: **23.60 USD**

PAGO UNICO





USO DE LA TINCIÓN DUAL P16/KI67 EN LA CITOLOGÍA CERVICAL

En este curso de actualización y perfeccionamiento profesional podrás profundizar en los usos y beneficios en tinción dual inmunohistoquímica aplicando los biomarcadores p16/ki67 a través de la tinción dual que puede ser útil en la identificación de las mujeres de riesgo para desarrollar una lesión de alto grado y puede complementar eficientemente el cribado basado en el estudio de ADN viral.

[ENTRA AQUÍ](#)

PROGRAMA:

1. Fundamentos del estudio inmunohistoquímico de la tinción dual con biomarcadores p16Ki67.
2. Usos y Beneficios de la tinción dual para citología cervical.
3. Interpretación citológica de la prueba DS.
4. Retos y aplicación de la prueba DS para Latinoamérica.

FORMAS DE PAGO



Inversión: **23.60 USD**

PAGO UNICO

TRAINING
ONLINE



DEEP LEARNING TELEPATOLOGÍA DIGITAL

En este curso de actualización y perfeccionamiento profesional aprenderás sobre el uso del Deep Learning en el futuro de la telepatología digital, de manera que a través de la inteligencia artificial puedan automatizarse los procesos del laboratorio de anatomía patológica en un futuro muy próximo, permitiendo el desarrollo de destrezas para su implementación a nivel nacional e internacional.

[ENTRA AQUÍ](#)

PROGRAMA:

1. Abordaje sencillo para entender el deep learning en la telepatología digital
2. Ventajas y beneficios de la telepatología digital
3. Elementos y factores a considerar al momento de elegir equipos de alta tecnología en telepatología digital
4. Fundamentos del deep learning y principios de inteligencia artificial IA aplicables a laboratorios de anatomía patológica.

FORMAS DE PAGO



Inversión: **23.60 USD**

PAGO UNICO





**CONOCE NUESTRA
METODOLOGÍA**

Creamos experiencias de aprendizaje para profesionales como tú.

APRENDE A TU RITMO

Disfruta de los training desde tu casa, tu trabajo o un café, sin horarios y a tu ritmo. Tú marcas tu propia agenda.

EN PRIMERA FILA

Vídeos de máxima calidad para que no pierdas detalle. Y como el acceso es ilimitado, puedes verlos una y otra vez.

DE LA MANO DEL TRAINER

Aprende técnicas y métodos de gran valor explicados por los trainers expertos en su área.

TRAINERS EXPERTOS

Cada trainer imparte solo lo que mejor sabe hacer, asegurando transmitir la pasión y la excelencia en cada lección.

ASESORÍA PERSONALIZADA

Expón tus dudas, recibe feedback de tu trainer y maximiza tu aprendizaje por medio de WhatsApp/Telegram.

COM UNIDAD PREMIUM

Forma parte de nuestra comunidad profesional de citolovers y expande tus oportunidades..

CERTIFICADO CON AVAL INTERNACIONAL E INSIGNIA DIGITAL

Al culminar todos los módulos y aprobar los exámenes obtendrás tu certificado y una insignia digital verificable que acredita tu aprendizaje.

TRAINING TEÓRICO - PRÁCTICO

Seleccionamos a los mejores trainers y creamos una metodología para facilitarte el aprendizaje online. El resultado: sentirás que trabajas mano a mano con los mejores.

¡No estudiarás solo! Te acompañamos en tu proceso de aprendizaje

¿Cómo funciona Citorushtc?

Contarás con tu cuenta privada en la plataforma **citorushtc.com**, con un grupo discusión, donde tendrás acceso a contenido relacionado del training y actividades complementarias para reforzar el aprendizaje

Dentro de nuestra plataforma contarás con actividades académicas, casos prácticos, auto evaluaciones y material de apoyo bibliográfico.

Convertirte en estudiante es fácil, rápido y ¡no tendrás que pagar matricula!

Y tendrás acceso ilimitado a toda nuestra plataforma 24/7



¡Solo abres tu computadora, smartphone o tablet. Inicias tus clases de forma ilimitada, por el tiempo que desees, 30 minutos, 1 hora o todo el día.

¿Cuales son los requisitos para ver estos cursos?

1. Motivación.
2. Ganas de aprender.
3. Teléfono inteligente.
4. Computador de escritorio, laptop o Tablet.
5. Block de dibujo, colores y cuaderno para realizar tus resúmenes de estudio.



Dentro de nuestra plataforma contarás con actividades académicas, casos prácticos, auto evaluaciones y material de apoyo bibliográfico.

Tendrás acompañamiento en tiempo real vía WhatsApp o Telegram para cualquier duda, pregunta o comentario.



Contarás con un grupo privado de discusión, donde tendrás acceso a contenido relacionado del training y actividades complementarias para reforzar el aprendizaje.

¡Somos líderes y pioneros! Te acompañamos en tu proceso de aprendizaje

PREGUNTAS FRECUENTES

Cuándo inicia el curso?

Todo el contenido es 100% en línea, con clases pregrabadas a las que tendrás acceso luego de la inscripción al curso. ¡Puedes iniciarlo y desarrollarlo a tu propio ritmo!

¿Hasta cuando puedo inscribirme?

El cupo es limitado, una vez que el grupo se llene de deshabilitará la opción de pago de manera que ya no se podrá realizar el pago correspondiente. Así que hazlo ahora.



¿Es seguro hacer el pago en la web? El pago es totalmente seguro. La plataforma tiene convenio con la Red SWIFT Internacional VISA/ IZYPAY que es aceptada internacionalmente en más 224 países por lo que CITORUSHTC está afiliada a esta gran corporación por lo que contamos con todas las medidas y lineamientos de seguridad para garantizar tu experiencia de compra en nuestra web y nuestro equipo siempre está en constante monitoreo para ayudarte. Si pagas por modulo no hay cobros automáticos.



¿Dan Diploma físico?

Si, previo pago de envío por empresa DHL/ UPS



¿Tengo acceso ilimitado a las clases?

¡Sí! Luego de que realices la compra vas a poder acceder a todas las clases cuando y donde quieras. El curso se queda en tu cuenta de Citorushtc para siempre.

¿A quienes van dirigido estos cursos/programas?

Dirigido a Estudiantes, Técnicos, Médicos y Profesionales de Ciencias de la Salud.



ASIGNACIÓN

*Nunca rendirse y ser constante
siempre...*

www.citorushtc.com



@citorushtc